



# Entdeckungstouren

für Schulklassen und Kindergruppen



ANGEBOTE  
FÜR  
**junge**  
NATURFORSCHER

# Deine Welt im Grünen.

DURCH**blicken** | DURCH**atmen** | DURCH**starten**



# INHALTS Verzeichnis

## DURCHatmen

DURCHatmen	BLUMEN UND WIESEN	3
------------	-------------------	---

## DURCHblicken

DURCHblicken	WISSENSCHAFT ZUM ANFASSEN	4
DURCHblicken	TIERISCHES VERGNÜGEN	6
ENTDECKUNGStour	BIBER	7
ENTDECKUNGStour	WASSER	8
ENTDECKUNGStour	WIESE	9
ENTDECKUNGStour	WALD	10
ENTDECKUNGStour	JAHRTAUSENDTURM	11
GEOcaching	GEO-SCHATZSUCHE	12
GEOcaching	GEO-PARCOURS	13

## DURCHstarten

DURCHstarten	ELBI-EXPRESS	14
DURCHstarten	SOMMERRODELBAHN	15
DURCHstarten	SPORT UND SPIEL	16
DURCHstarten	ELBAUENZIP	18
DURCHstarten	KLETTERPARK	19

## PARKinfos

PARKgastronomie	CAFÉ, BISTROS UND RESTAURANT	20
PARTYspass	GRILLPLÄTZE UND GARTENHAUS	21
GRUPPENpreise	ÜBERSICHT	22
GELÄNDEplan	PARK UND ATTRAKTIONEN	23
ANREISEinfos	IHR WEG ZUM PARK	25
SERVICE	KONTAKT UND ÖFFNUNGSZEITEN	26



## DURCH atmen

### **Einfach mal durchatmen. Bunte Blüten und weite Wiesen.**

*Auf Streifzug durch die Elbaue erleben Kinder und Jugendliche eine große Vielfalt an Blumen, Kräutern, Stauden sowie Gräsern. Barfuß laufen auf gepflegten, sauberen und hundefreien Wiesen sowie Wegen.*

#### **Sandmännchen & Pitti. Blumengrüße für Aufgeweckte.**


Beliebteste Treffpunkte für alle Besucher sind unser Sandmännchen und unser Pittiplatsch, die beiden winken an den Eingängen schon von weitem allen Gästen zu. Die überlebensgroßen Figuren sind auch Top-Bildmotive für Erinnerungsfotos vom Schulausflug. **23**

#### **Irrgarten. Pfadfinder gesucht!**

Ein Abstecher in den Irrgarten lohnt sich immer. Wer ist am cleversten und löst das Rätsel des Irrgartens am schnellsten? Wer muss die meisten Extrarunden drehen, um ans Ziel zu kommen? Ein irrer Spaß in der Natur. Doch keine Sorge, die Lage ist nicht ausweglos. Herausgekommen ist noch jeder. **34**

#### **Aussichtspunkt Deponie. Weitblick über die Stadt.**

Die zweithöchste Attraktion im Elbauenpark ist der Aussichtspunkt in 40 Meter Höhe auf der ökologisch rekultivierten Deponie auf dem Großen Cracauer Anger. Er kann über zwei Treppen bestiegen werden und bietet einen tollen Blick über den Elbauenpark und die Landeshauptstadt Magdeburg. **35**



DURCH  
**blicken**

## **Zeit für Entdeckungen. Turmhohes Wissen und tierisches Vergnügen.**

*Im Elbauenpark ist vieles möglich. Hier kann jeder in die Natur eintauchen, dabei ungeahnte Entdeckungen machen und seinen Wissensdurst stillen. Lernen im Grünen macht besonders viel Spaß, begeistert Kinder und Jugendliche und bietet eine erlebnisreiche Auszeit vom Lernalltag.*

### **Jahrtausendturm. Der „schlauste Turm der Welt“.**

Dieser Turm hat es in sich: Vom Faustkeil bis zum Röntgenteleskop, von der Höhlenmalerei zur Computertomografie – was die Menschheit von der Frühgeschichte an technisch bewegt hat – hier wird es lebendig. Die Zeitreise im Jahrtausendturm startet vor 6.000 Jahren und bringt die Besucher bis ins Heute. Schritt für Schritt leitet die Ausstellung Kinder und Erwachsene bis in die Spitze des einzigartigen architektonisch gelungenen Holzturmes. Ganz oben angekommen, genießt man den wundervollen Panoramablick über Magdeburg. **7**

Weitere Einblicke in unseren faszinierenden Jahrtausendturm und seine Lernmöglichkeiten siehe Seite 11 sowie unter

[www.jahrtausendturm-magdeburg.de](http://www.jahrtausendturm-magdeburg.de)



## Schmetterlingshaus. Von Rittern und Faltern.

Kaum zu ahnen, welch zarte, bunte Vielfalt sich hier verbirgt. Zwischen tropischen Pflanzen können Sie bis zu 200 filigrane Schmetterlinge aus vier Kontinenten mit phantasievollen Namen wie Scharlachroter Ritter oder Bananenfalter entdecken. Vielleicht sehen Sie auch den zweitgrößten Falter der Welt – den Atlas-Seidenspinner, mit einer sagenhaften Flügelweite von bis zu 30 Zentimetern. Nicht zu übersehen sind auch unsere anderen Bewohner – Gecko Erwin beispielsweise, die Riesenschrecken oder die Leguane. Dazu gesellen sich Heuschrecken in großen Terrarien und freilaufende und herumfliegende Vögel. Im Teich mit Wasserfall tummeln sich hinter einer Sichtscheibe große und kleine Fische. Ein Rundgang im „kleinen Magdeburger Dschungel“ lohnt sich auch, weil es hier mehr als 350 tropische Gewächse gibt. Bis zu vier Meter hohe Bäume und Sträucher, Orchideen, Bromelien, Flamingoblumen und viele andere Gewächse locken die Schmetterlinge an. Es ist immer etwas los im Schmetterlingshaus. Die Anzahl und Arten, die über die Köpfe der Besucher fliegen, variieren nahezu täglich. Es lohnen also auch mehrere Besuche! **54**

### 🕒 **Unser Tipp:**

Beobachtet an den Futterplätzen, zwischen den Pflanzen, wie die Schmetterlinge den Nektar mit ihrem Saugrüssel aufnehmen!



## Tierisches Vergnügen. Der Natur auf der Spur.

*Inmitten eines einzigartigen Landschaftsparks haben Haus- und Wildtiere ein Zuhause gefunden. Noch ein Grund mehr hierher zu kommen.*

### **Damwildgehege. Vom Kalb bis zum Hirsch.**

Wer sich Wild, Geweihe und geflecktes Fell einmal aus nächster Nähe anschauen möchte, ohne lange auf der Lauer liegen zu müssen, ist bei uns genau richtig. Für viele unserer Besucher ist ein Abstecher zum 12.000 Quadratmeter großen Wildgehege unweit des Staudengartens zu jeder Jahreszeit ohnehin schon „Pflicht“. Hier beobachten Sie mit Vorliebe Spießer, Schaufler sowie Damhirschkühe – und haben Ihre Freude am turbulenten Herumtollen der niedlichen Kälbchen. Den Nachwuchs gibt es ab Juni zu bestaunen. Die öffentlichen Fütterungen des Damwilds „in drei Gängen“ sind in jedem Jahr ein beliebtes Winterferien-Spektakel. [42](#)

### **Streichelgehege. Streicheln ohne Meckern.**

Da hüpfet jedes Kinderherz höher. Im Streichelgehege dürfen die kleinen und großen Ziegen nach Herzenslust angefasst werden. Die Ziegen mögen es besonders, wenn sie hinter den Ohren gekrault werden. Und hier dürfen Sie die Bewohner sogar füttern. Das richtige Futter ist beim Kletterpark erhältlich. Wichtig: Um die Tiere nicht zu erschrecken, bitten wir Sie, sich im Streichelgehege ruhig zu verhalten und sich den Tieren nur langsam anzunähern. [16](#)



**4 €  
pro Kind**  
inkl. Parkeintritt  
2 Betreuer  
je Gruppe frei  
Dauer: 2 Std.

## Wir bauen eine Flusslandschaft. Einmal Biber sein.

Auf die Spuren des Elbebibers begeben sich die kleinen Forscher auf dieser Entdeckertour im Elbauenpark.

Wie und wo genau lebt der Biber? Wie groß und wie schwer ist er? Wie alt wird er und warum sorgt er manchmal auch für Ärger? Das alles erfahren die Kinder während der Entdeckungstour auf der Biberwiese am Jahrtausendturm anhand von Erklärungen und vielfältigen Anschauungsmaterialien wie Fotografien und Poster. Anschließend schlüpfen die Kids selbst in die Rolle des Bibers. Auf der Biberwiese wird der maßstabsgetreu nachgebildete Verlauf der Elbe in miniature geflutet. Fleißig werden Biberburgen und Staudämme gebaut und es kann nach Herzenslust gematscht und gemoddert werden. Zum Abschluss gibt es für jede Gruppe umfangreiches Lernmaterial, um auch im angestammten Klassenzimmer noch weiter auf den Spuren des Bibers wandeln zu können.

### K1: **Entdeckungstour Biber.**

- für Kinder ab 5 Jahren und Jugendliche
- Teilnehmer: 10 bis 30 Personen, eingeschränkt barrierefrei
- Zeitraum: April bis Oktober, Mo bis Fr
- Treffpunkt: Biberwiese 9 | Vom Haupteingang bis zum Treffpunkt sind es ca. 20 Gehminuten.
- Matschfeste Kleidung sowie Schuhe erforderlich und bitte Wechselsachen mitbringen.

**Buchung über MVGM GmbH:**

@ [info@elbauenpark.de](mailto:info@elbauenpark.de) ☎ 0391 5934-50



**4 €  
pro Kind**  
inkl. Parkeintritt  
2 Betreuer  
je Gruppe frei  
Dauer: 2 Std.

## Spurensuche in Elbe und Angersee. Wasser ist LEBENDig.

Auf dieser Entdeckungstour erkunden die kleinen und großen Besucher die unzähligen Wasserlebewesen der Elbe und des Angersees.

Die jungen Forscherinnen und Forscher erhalten als erstes eine Grundausrüstung mit Ferngläsern, Keschern und Lupenbechern. Doch bevor es an den Fluss geht, gibt es eine kleine Einführung: Wie entstanden eigentlich Alte Elbe und Stromelbe? Welche Lebewesen sind im und am Wasser zu entdecken? Wie steht es um die Verschmutzung des Wassers? Und was kann jeder tun, um diesen Lebensraum zu erhalten?

Anschließend heißt es: Gummistiefel an und ab an die Elbe! Unterhalb der Jerusalembrücke beobachten die Kinder die Flussbewohner und fangen Flusskrebse, Krabben und andere Lebewesen. Diese werden dann in der Untersuchungsstation des Elbauenparks mit Hilfe von Lupen und Mikroskopen betrachtet und anhand von Hilfsmaterialien und Büchern bestimmt. So können die Kinder auf praktische Weise die Natur erkennen und begreifen.

### K2: **Entdeckungstour Wasser.**

- für Kinder ab 1. Klasse und Jugendliche
- Teilnehmer: 10 bis 30 Personen, eingeschränkt barrierefrei
- Zeitraum: April bis Oktober, Mo bis Fr
- Treffpunkt: Gartenhaus **15** | Vom Haupteingang bis zum Treffpunkt sind es ca. 20 Gehminuten.
- Gummistiefel erforderlich

**Buchung über MVGM GmbH:**

**@ info@elbauenpark.de** ☎ 0391 5934-50



**4 €**  
**pro Kind**  
 inkl. Parkeintritt  
 2 Betreuer  
 je Gruppe frei  
 Dauer: 2 Std.

## **Willkommen bei der Wiesensafari. DUFTendes und KRABELNdes.**

Was raschelt, summt und brummt denn da? Hingehört und hingeschaut! Auf der Streuobstwiese krabbelt und duftet es, denn die Wiese lebt – und wie!

Warum heißt die Streuobstwiese eigentlich so und was ist das Besondere an Streuobst? Welche besonderen Lebewesen sind hier anzutreffen?

Um diese und weitere Fragen geht es in der kleinen Einführungsrunde für die Safarigruppe. Anschließend wird das Zuhause der Honigbienen ausgiebig am Bienenhaus besichtigt. Dabei lernen die kleinen Entdeckerinnen und Entdecker viele interessante Fakten zum Leben der Honigbienen und zur Arbeit des Imkers kennen. Natürlich erfahren sie auch, wie der Imker an den Honig der Bienen heran kommt.

Weitere Stationen der Safari sind das Insektenhotel und die Eidechsenanlage. Auch hier gibt es allerlei Staunenswertes zu beobachten. Unter fachkundiger Anleitung kann nun jeder selbst einige Lebewesen zwischen Grashalmen und duftenden Blumen von der Streuobstwiese fangen und deren Art bestimmen.

### **K3: Entdeckungstour Wiese.**

- für Kinder ab 5 Jahren und Jugendliche
- Teilnehmer: 10 bis 30 Personen, eingeschränkt barrierefrei
- Zeitraum: April bis Oktober, Mo bis Fr
- Treffpunkt: Zelt 1 | Vom Haupteingang bis zum Treffpunkt sind es ca. 30 Gehminuten.

**Buchung über MVGM GmbH:**

@ [info@elbuenpark.de](mailto:info@elbuenpark.de) ☎ 0391 5934-50



**4 €**  
**pro Kind**  
 inkl. Parkeintritt  
 2 Betreuer  
 je Gruppe frei  
 Dauer: 2 Std.

## Geheimnisse des Waldes. Mit Baum und Specht per Du.

Hier können Kinder die Bewohner der „Unterwelt“ des Waldes mit dem Förster des Elbauenparks näher kennenlernen.

In der Waldschule gibt der Förster den jungen Entdeckerinnen und Entdeckern einige Grundlagen mit auf den Weg. Wann spricht man von einem Wald und wie würden die Kids selbst den Wald beschreiben? Anschließend geht es in einen ganz besonderen Wald – den „Regenwald“ im Schmetterlingshaus zu den exotischen Faltern. Bei dem darauffolgenden Marsch durch den Wald sind Moose, Farne und Pilze zu sehen. Auch einen Fuchs kann man schon mal entdecken. Der Förster weiß, wo sich „Meister Reineke“ am liebsten zeigt. Aber auch in der Vogelwelt kennt er sich bestens aus. Eule, Specht und Co. gibt es zu hören und zu sehen. Am Boden warten nicht nur die Hirschkäfer darauf, aufgespürt zu werden. Es wimmelt auch von Ringelnattern und interessanten Pflanzen. Mit einem Abstecher ans Damwildgehege wird die spannende Tour durch das Ökosystem Wald bei Spießern, Schauflern, Hirschkühen und Kälbchen abgerundet.

### K4: **Entdeckungstour Wald.**

- für Kinder ab 5 Jahren und Jugendliche
- Teilnehmer: 10 bis 30 Personen, eingeschränkt barrierefrei
- Zeitraum: ganzjährig, Mo bis Fr
- Treffpunkt: Waldschule **53** | Vom Haupteingang bis zum Treffpunkt sind es ca. 30 Gehminuten.

**Buchung über MVGM GmbH:**

**@ info@elbauenpark.de** ☎ 0391 5934-50



**4 €**  
**pro Kind**  
 inkl. Parkeintritt  
 2 Betreuer  
 je Gruppe frei  
 Dauer: 1 Std.

## Zeitreise durch die Vergangenheit. Staun' Dich schlau!

Eine Zeitreise zur Antike und zurück – wo gibt es das schon zu erleben? Im schlausten Turm der Welt im Elbauenpark!

Auf den fünf Ausstellungsebenen zeigen über 200 Exponate, Darstellungen sowie Experimente anschaulich, wie sich die Welt verändert und die Menschheit entwickelt hat. Anfassen und Ausprobieren ist hier ausdrücklich erwünscht! Gemeinsam mit den Turmführern verlassen die Kinder für eine Stunde die Gegenwart und erforschen mit interaktiven Exponaten sowie vielen Experimenten verschiedene Zeitepochen der Wissenschafts- und Technikgeschichte. Während der spannenden Gruppenexpedition können sie in eine ägyptische Grabkammer schauen, sich in einer Alchemistenküche umsehen, den Versuch „Die Kraft des Vakuums“ des berühmten Magdeburger Bürgermeisters, Wissenschaftlers und Erfinders der Luftpumpe, Otto von Guericke, einmal selbst ausprobieren. Ganz oben angekommen auf 43 Meter Höhe, werden alle mit einem Panoramablick belohnt. Die 450 Meter lange spiralförmige Außenrampe des Turms führt zurück in den Park.

### **K5: Entdeckungstour Jahrtausendturm.**

- für Kinder ab der 4. Klasse und Jugendliche
- Teilnehmer: 10 bis 25 Personen, eingeschränkt barrierefrei
- Zeitraum: April bis Oktober, Di bis So, Feier- und Ferientage LSA
- Treffpunkt: Jahrtausendturm **7** | Vom Haupteingang bis zum Treffpunkt sind es ca. 20 Gehminuten.

### **Buchung über MVGM GmbH:**

@ [buchungen@jahrtausendturm-magdeburg](mailto:buchungen@jahrtausendturm-magdeburg)

☎ 0391 5934-263



**20 €  
pro Person**

zzgl. Parkeintritt  
Dauer: 3 Std.

## **Geocaching als Schatzsuche. Heldenhafte Abenteuer für Kinder!**

Ein besonderes Erlebnis für Kinder ist die Schatzsuche in der freien Natur mit Navigationsgeräten wie Tablet-PC oder GPS-Gerät!

Ein besonderes Erlebnis war und ist eine unterhaltsame Schatzsuche, auch wenn die Ausrüstung der Schatzsucher heutzutage moderner ist. Beim Geocaching sind knifflige Probleme zu lösen, Verstecke zu finden, Orte zu erkunden, in Gemeinschaft Hindernisse zu überwinden sowie verschiedene Hilfsmittel oder Geräte sinnvoll einzusetzen. Dabei sind alle Teilnehmenden auf spannende und erlebnisreiche Weise in unserer „Welt im Grünen“ unterwegs. Durch das Entschlüsseln bestimmter Aufgaben und Probleme gelangen die Schülerinnen und Schüler ans Ziel, an dem ein Schatz auf sie wartet.

Die Gruppe wird – nach einer kurzen Einweisung – mit Geocaching-Tasche, GPS-Gerät, Tablet-PC, Kompass, Landkarte, Logbuch und einigen anderen Kleinigkeiten ausgestattet. Ein geschulter Referent begleitet die Expedition durch den Elbauenpark fachmännisch.

**K21: Geo-Schatzsuche.** <sup>7, 8, 11)</sup>

- für Kinder ab 10 Jahren und Erwachsene
- Teilnehmer: 10 bis 20 Personen, eingeschränkt barrierefrei
- Zeitraum: ganzjährig, täglich
- Treffpunkt: nach Vereinbarung

**Buchung über MVGM GmbH:**

**@ info@elbauenpark.de** ☎ **0391 5934-50**



**300 €  
pro Schul-  
klasse**

zzgl.. Parkeintritt  
Dauer: 2 - 4 Std.

## **Geocaching macht Schule. Natur und Wissen auf die spannende Tour!**

Vieles, was in der Schule auf dem Lehrplan steht, kann in freier Natur beim Geocaching erlernt werden.

Der Elbuenpark ist nicht nur der Kultur- und Freizeitpark, sondern auch Wissenspark. Das macht ihn besonders für Schulklassen interessant. Vieles, was in den Schulfächern Biologie, Geschichte, Mathematik oder Physik auf dem Lehrplan steht, kann im Jahrtausendturm, Schmetterlingshaus oder in freier Natur auf packende und anschauliche Weise erlernt werden.

Beim Geocaching werden an ausgewählten Lernstationen Erkundungsaufgaben gelöst, wobei vor allem Selbstständigkeit, Teamgeist, Lernbereitschaft und Lösungsstrategien gefragt sind. Der Schwierigkeitsgrad der Aufgabenstellungen und die Elemente der Unterhaltung variieren je nach Schultyp und Schuljahrgang. Die Gruppe wird – nach einer kurzen Einweisung – mit Geocaching-Tasche, GPS-Gerät, Tablet-PC, Kompass, Landkarte, Logbuch usw. ausgestattet.

Geschulte Referenten begleiten die Expedition fachmännisch.

### **K20: Geo-Parcours.** <sup>7, 8, 11)</sup>

- für Kinder und Jugendliche ab 7. bis 13. Klasse
- Teilnehmer: 10 bis 30 Personen, eingeschränkt barrierefrei
- Zeitraum: ganzjährig, täglich
- 2 Betreuer je Gruppe sind kostenfrei
- Treffpunkt: nach Vereinbarung

**Buchung über MVGM GmbH:**

**@ info@elbuenpark.de** ☎ 0391 5934-50



## DURCH starten

### **Elbi-EXPRESS.** *Einsteigen und Fahrspaß genießen.*

*Der Nachwuchs kann zahlreiche Attraktionen mit unserem „Elbi-EXPRESS“ erkunden. KITAs, Schulklassen und Kindergruppen begeben sich mit dem bunten Zug auf eine Tour über den Kleinen Cracauer Anger.*

Da unser „Elbi-EXPRESS“ etwas Besonderes ist, braucht er dafür keine Schienen und wird von einer umweltfreundlichen Lok gesteuert. Insgesamt 18 Kinder und bis zu sechs Erwachsene können in den Wagons Platz nehmen. Für gute Stimmung sorgen Kinderlieder und spannend erzählte Fakten zu den Attraktionen des Parks. Eine gute Gelegenheit, um Pläne fürs nächste Abenteuer zu schmieden.

🕒 **Unser Tipp:** Der Elbi-EXPRESS kann auch für eine einstündige Exklusivfahrt für 100 € gechartert werden. Gruppen sollten eine zweiwöchige Anmeldezeit einplanen.

#### **Elbi-EXPRESS. <sup>7)</sup>**

- Zeitraum: April bis Oktober, Wochenende und Feiertage LSA bei schönem Wetter, 11 – 17 Uhr
- Treffpunkt: Haltestelle Wasserspielplatz **62** | vom Haupteingang bis zum Treffpunkt sind es ca. 15 Gehminuten

Erwachsener: 3,00 € | Ermäßigt:<sup>12)</sup> 2,00 €

12) ab 2 bis einschl. 17 Jahre, Schüler, Studenten, Schwerbehinderte, Otto-City-Card-Inhaber



## Sommerrodelbahn. Bahn frei!

*Nicht nur Kinder lieben das Rodeln. Bei uns geht das auch ohne Schnee mitten im Frühling, Sommer oder Herbst. Groß und Klein juchzen und jauchzen bei einer rasanten Fahrt mit der Sommerrodelbahn.*

Zuerst auf den riesigen Deponieberg hinaufgezogen, geht es dann schnittig auf der mit rasanten Kurven ausgestattete Edelstahlrinne hinab zur Talstation. Die geübten Piloten genießen im Fahrtwind die Aussicht vom Hügel auf unsere Welt im Grünen und unsere blühende Parklandschaft. Ein Spaß für Jung und Alt, ob allein oder zu zweit in einem Schlitten. Bis einschließlich sieben Jahre ist die Fahrt mit der Sommerrodelbahn nur in Begleitung eines Erwachsenen gestattet.

🎯 **Unser Tipp:** Bonusticket  
fünf Fahrten auf der Sommerrodelbahn zum Preis von vier!

### **Sommerrodelbahn.** <sup>7, 11)</sup>

- Zeitraum: April bis Oktober, Di bis So, Ferien- und Feiertage LSA
- Treffpunkt: Sommerrodelbahn **32** | vom Haupteingang bis zum Treffpunkt sind es ca. 10 Gehminuten
- schriftliche Einverständniserklärung der Eltern erforderlich  
pro Fahrt: 3,00 €



## **Sport & Spiel. Piraten und Kletterer.**

### **Wasserspielplatz. Schiff ahoi und Wasser marsch.**

Mit Eimer, Schippe und Piratentuch im Gepäck geht's auf große Fahrt. Wasserspiele, Hüpfkissen und ein Piratenschiff gilt es zu erobern. Liegestühle bieten den Eltern Ruhe zum Beobachten ihrer Seeräuberkinder. **18**

### **Klettervulkan. Hoch hinaus.**

Über verschiedene Parcours lässt sich der Gipfel des Kletterbergs erklimmen. Zur Belohnung winkt eine schnittige Rutschpartie. **63**

### **Kletterpark Magdeburg. ... dem Himmel ein Stück näher.** <sup>7, 11)</sup>

Nicht nur für Mutige ist der abwechslungsreich gestaltete und nach Schwierigkeitsgraden gestaffelte Kletterpark ein Erlebnis. Drei Ebenen – grün, blau und rot – können erklommen werden. **17**

**🏠 [www.kletterpark-magdeburg.de](http://www.kletterpark-magdeburg.de) | ☎ 0171 7577781**

### **ElbauenZip. Turmhohe Rutschpartie.** <sup>7, 11)</sup>

Hier wird man zum Überflieger! Auf der Spitze des Jahrtausendturms startet der „Flug“ entlang der ca. 430 Meter langen Seilrutsche. Bei 43 Metern Höhe sind Nervenkitzel und ein fantastischer Ausblick gratis. **58**

**🏠 [www.kletterpark-magdeburg.de](http://www.kletterpark-magdeburg.de) | ☎ 0171 7577781**

### **Happy Roadz. Fahrspaß für die Kleinen!**

Auf unserer kleinen Rennstrecke dürfen jetzt auch die Kids hinter das Steuer – bei den Baby Cars (2 – 4 Jahre) und Mini Cars (4 – 12 Jahre). **64**



### **Rutschenturm. Spaßfaktor für Klein und Groß!**

Schwungvoll geht es bis zu 14 Meter bergab auf der Freifall-, Spiral-, Tunnel- und Halbschalenrutsche. **59**

### **Sommerrodelbahn. Bahn frei auf 400 m! <sup>7)</sup>**

Allein oder zu zweit, hinunter ins Tal fahren. Bis einschließl. 7 Jahre ist eine Fahrt nur in Begleitung eines Erwachsenen gestattet. **32**

### **Segway, e-Scooter und Rikscha. Mobil durch den Park. <sup>7, 11)</sup>**

Allein oder in Kolonne, wer noch mehr sehen möchte, leiht sich einfach ein Segway, ein e-Scooter oder eine Rikscha an der Station zwischen Seebühne und Sommerrodelbahn aus. **27**

**🏠 [www.parksliding.de](http://www.parksliding.de) | ☎ 0170 2874322**

### **Sportareal. Auf die Plätze, fertig, los.**

Ein Rasenplatz, ein Allwetterplatz, eine Beachanlage und eine große Sport- und Spielwiese laden zu Wettkämpfen und zum Toben ein. **44**

### **Fitness-Parcours. Fit for Fun an der frischen Luft.**

An 14 aufeinander abgestimmten Fitness-Stationen trainieren Sie Ihre Koordination, Kraft, Ausdauer und Beweglichkeit. **49**

### **Naturspielplatz. Spielen in den Wällen.**

Hoch hinaus geht's auf die Klettergerüste und -brücken. Spielgeräte aus dicken Baumstämmen laden zum Klettern und Hangeln ein. **50**



**17 €**  
**pro Fahrt**  
 zzgl. Parkeintritt

## ElbauenZip. Turmhohe Rutschgarantie

Hier wird man zum Überflieger! Auf der Spitze des Jahrtausendturms startet der „Flug“ entlang der ca. 430 Meter langen Seilrutsche.

Vom weltweit höchsten Holzbauwerk seiner Art geht es steil hinab, wenn Abenteuerlustige von der 45 Meter hohen Plattform am Jahrtausendturm, unweit vom Ufer der Elbe, den Absprung wagen. Neben dem Adrenalinkick bietet eine Fahrt mit der ElbauenZip übrigens auch eine fantastische Aussicht über die Elbestadt. Aus dieser Perspektive hat man Magdeburgs Sehenswürdigkeiten entlang des Stroms wie den Magdeburger Dom, das Kloster Unser Lieben Frauen oder Hundertwassers Grüne Zitadelle von Magdeburg garantiert noch nie gesehen!

Das Beste: Den Nervenkitzel mit der ElbauenZip kann man sogar im Doppelpack genießen. Denn jeweils zwei Personen können gleichzeitig mit der Doppelseilrutsche durchstarten.

Weitere Infos: [www.kletterpark-magdeburg.de](http://www.kletterpark-magdeburg.de)

### K17: **ElbauenZip.** <sup>7, 11)</sup>

- Kinder ab 6 Jahren, Gewicht: bis 115 kg, Körpergröße: bis 2,00 Meter
- nicht barrierefrei
- Öffnungszeiten unter: [www.kletterpark-magdeburg.de](http://www.kletterpark-magdeburg.de)
- Treffpunkt: Kletterpark **17** | Vom Haupteingang bis zum Treffpunkt sind es ca. 10 Gehminuten.

**Buchung über Kletterpark Magdeburg:**

@ [info@kletterpark-magdeburg.de](mailto:info@kletterpark-magdeburg.de)

☎ 0171 7577781



**ab 10 €  
pro Kind**  
zzgl. Parkeintritt  
Dauer: 2 Std.

## **Kletterspaß im Park. Höhentrips für Flachland-Alpinisten.**

Nicht nur für Mutige ist der abwechslungsreiche und nach Schwierigkeitsgraden gestaffelte Kletterpark ein Erlebnis.

Der Kletterpark bietet Höhentrips für ganze Schulklassen: 55 Kletterelemente auf mehr als 700 Metern Länge verlangen den Kindern im Kletterpark einiges ab. Je nach Alter und Geschick geht es auf drei Ebenen verteilt, bis auf neun Meter Höhe, durch die verschiedenen Parcours. Drei Ebenen, grün, blau und rot, können erklommen werden. Am Ende wartet eine tolle Belohnung auf alle Kletterer: Ab geht die Fahrt mit der Seilrutsche, um dann wieder sicheren Boden unter den Füßen zu erreichen. Die Bauart des Kletterparks und das spezielle Sicherheitssystem sorgen für einen sicheren Kletterspaß für Jedermann. Bevor es aber hochhinaus geht, erhält jeder Kletterfuchs selbstverständlich eine Einweisung.

### **K9: Erlebnistour Kletterpark.** <sup>7, 11)</sup>

- Kinder von 6 bis einschließlich 8 Jahren nur in Begleitung einer erwachsenen, mitkletternden Begleitperson
- Schulklassen möglich ab Klasse 3
- schriftliche Einverständniserklärung der Eltern erforderlich
- Öffnungszeiten, Preise und weitere Informationen unter: [www.kletterpark-magdeburg.de](http://www.kletterpark-magdeburg.de)
- Treffpunkt: Kletterpark **17** | Vom Haupteingang bis zum Treffpunkt sind es ca. 10 Gehminuten.
- **Buchung über Kletterpark Magdeburg:**  
 @ [info@kletterpark-magdeburg.de](mailto:info@kletterpark-magdeburg.de) ☎ 0171 7577781



**PARK**  
**gastronomie**

**Bonus\***  
Bei Kindergruppen  
ab 22 Personen  
erhalten zwei  
Begleitpersonen  
ihr Essen  
kostenfrei.

**Zauberküche im Jahrtausendturm. (Kleiner Cracauer Anger) ⑧**

Restaurant mit 95 Innenplätzen und 140 Terrassenplätzen.

**Öffnungszeiten:** Di bis Sa 11 bis 18 Uhr | So 11 bis 18 Uhr und in den  
Schulferien in Sachsen-Anhalt täglich geöffnet | Mo Ruhetag

@ info@hallo-zauberkueche.de ☎ 0391 99021431

**Café Am Rosengarten. (Kleiner Cracauer Anger)\* ⑳**

Café mit 30 Innenplätzen und 60 Terrassenplätzen.

**Speziell für Gruppen ab 10 Personen nach Voranmeldung**

| Kinderteller bis einschl. 10 Jahre inkl. alkoholfreien Getränks 0,2 l 7,50 €

| Tellergericht inklusive eines alkoholfreien Getränks 0,2 l 14,50 €

**Öffnungszeiten:** Mo, Mi bis So 10 bis 18 Uhr | Di Ruhetag |

in den Schulferien in Sachsen-Anhalt täglich geöffnet

@ cafe-rosengarten@t-online.de ☎ 0391 5934-561

**Bistro Seebühne. (Grosser Cracauer Anger)\* ㉒**

Das Bistro verfügt über 100 Terrassenplätze an der Seebühne.

**Speziell für Gruppen ab 10 Personen nach Voranmeldung**

| Kinder-Nudel-Teller mit vegetarischer Tomatensauce 3,60 €

| Nudel-Teller für Erwachsene mit vegetarischer Tomatensauce 4,80 €

| Kinder-Nudel-Teller mit Wurstgulasch 4,50 €

| Nudel-Teller für Erwachsene mit Wurstgulasch 5,70 €

| Bratwurst mit Pommes frites 6,30 €

**Öffnungszeiten:** Di bis Fr 11 bis 18 Uhr | Sa + So 10 bis 18 Uhr,

Mo Ruhetag | in den Schulferien in Sachsen-Anhalt täglich geöffnet

@ info@mgc24.de ☎ 0391 544588-0 oder 5934-553

**Bistro Am Staudental. (Grosser Cracauer Anger) ㉓**

Das Café hat 25 Innenplätze und 60 Terrassenplätze.

**Speziell für Gruppen von Dienstag bis Freitag** (Preise auf Anfrage)

| Spezial für Gruppen ab 10 Personen

| Spezielle Speisekarte für Kinder- & Schulklassen

**Öffnungszeiten:** Di bis So und Feiertagen des LSA 11 bis 17 Uhr

Mo Ruhetag | in den Schulferien in Sachsen-Anhalt täglich geöffnet

@ bistroamstaudental@gmail.com ☎ 0391 5934-564



## GRILL plätze

### *Im Park kann man auch Feste feiern. Mitten in der Natur.*

In der Sommersaison von April bis Oktober können Schulklassen bei uns im Elbauenpark täglich das Feuer zähmen und sich zum entspannten Barbecue in der grünen Elbaue treffen. Dazu stehen täglich von 10 Uhr bis zum Einbruch der Dunkelheit unsere fest installierten Grillplätze am Sportareal, am Klettervulkan und am Kletterpark sowie das malerische Gartenhaus mit seinem angeschlossenen Grillplatz offen. Also Grillkohle, Bratwürste, Steaks und Getränke eingepackt und auf in den Park! Bestellen kann man seinen Platz am Grill über unser Anmeldeformular – bis drei Werktage vor dem Grilltermin. Für spontane Grillrunden kann die Verfügbarkeit eines Grillplatzes auch an der Tageskasse nachgefragt und, wenn der Platz am Grill noch frei ist, dort auch gleich gebucht werden.

#### 🕒 **Unser Tipp:**

Für den Transport aller Zutaten können Sie sich gern einen unserer Bollerwagen gegen eine Gebühr von 2€ pro Tag ausleihen.

#### **G5: Grillplätze im Elbauenpark.** <sup>7, 8)</sup>

- Teilnehmer: bis 20 Pers., Gartenhaus bis 50 Pers., barrierefrei
- Zeitraum: April bis Oktober täglich
- Grillplatz 30 € | Gartenhaus mit Grill 150 € | Kautions 50 €
- Treff: Gartenhaus, Kletterpark, Sportareal oder Klettervulkan 55

#### **Buchung über MVGM GmbH:**

📧 [info@elbauenpark.de](mailto:info@elbauenpark.de) ☎ 0391 5934-50

# PREISE

## ab 2024



### Gruppen-Tageskarten ab 10 Personen <sup>1, 10)</sup>

inklusive Besuch des Jahrtausendturms, des Schmetterlingshauses und Fahrten mit dem Elbauen-EXPRESS

Erwachsener pro Person <sup>5)</sup>	7,00 EUR
Ermäßigt pro Person <sup>2, 5)</sup>	4,50 EUR
Schulklassen pro Person <sup>5)</sup>	2,00 EUR
Kitagruppe insgesamt <sup>6)</sup>	9,00 EUR

### Entdeckungstouren und Führungen ab 10 Personen <sup>1, .5, 7, 8)</sup>

Erwachsener pro Person	8,00 EUR
Ermäßigt pro Person <sup>9)</sup>	5,00 EUR
Kita- und Schulgruppen pro Kind	2,00 EUR

### Grünticket <sup>1)</sup>

für Nutzung der Grünflächen, Spielplätze und des Sportareals

Erwachsener	5,00 EUR
Ermäßigt <sup>2)</sup>	3,00 EUR
Große Familienkarte <sup>3)</sup>	11,00 EUR
Kleine Familienkarte <sup>4)</sup>	6,00 EUR

### Freier Eintritt in den Park <sup>1)</sup>

- | Kinder bis einschließlich 6 Jahren in Begleitung von Erwachsenen
- | Begleitung eines Behinderten mit Merkzeichen B im Ausweis
- | Geburtstagskinder gegen Vorlage eines Kinder- bzw. Personalausweises

### Sommerrodelbahn <sup>7, 11)</sup>

pro Fahrt	3,00 EUR
-----------	----------

### ElbauenZip <sup>7, 11)</sup>

pro Fahrt	17,00 EUR
-----------	-----------

### Bollerwagen-Verleih <sup>7)</sup>

pro Wagen und Tag	2,00 EUR
Kaution	10,00 EUR

#### Legende

- Bitte beachten Sie, dass bei einigen Parkveranstaltungen Sondereintrittspreise gelten. Es kann zu Einschränkungen der Öffnungszeiten von Parkarealen und Attraktionen kommen.
- ab 7 bis einschließlich 17 Jahre, Schüler, Studenten, Schwerbehinderte, Otto-City-Card-Inhaber
- zwei Erwachsene und bis zu drei eigene Kinder bzw. Enkelkinder 7 bis einschließlich 17 Jahre
- ein Erwachsener und bis zu drei eigene Kinder bzw. Enkelkinder 7 bis einschließlich 17 Jahre
- freier Eintritt bei Kitas und Schulklassen für je zwei Betreuer bzw. bei Reisegruppen für eine Begleitung und einen Busfahrer
- für maximal 13 Kinder und einen Betreuer. Für die Teilnahme an den Entdeckungstouren sind ermäßigte Gruppen-Tageskarten zu erwerben.
- zuzüglich Parkeintritt
- nur auf Voranmeldung
- ab 5 bis einschließlich 17 Jahre, Schüler, Studenten, Schwerbehinderte, Otto-City-Card-Inhaber
- Auf das Gruppenticket werden keine Rabatte (ADAC, Tourist-Card etc.) gewährt.
- Angebot eines Fremdunternehmens. Es gelten die jeweiligen Allgemeinen Geschäftsbedingungen.



### DURCHblicken

- 1 Zelt – Entdeckungstour    7 Jahrtausendturm  
 9 Biberwiese    15 Gartenhaus    16 Streichelgehege  
 42 Damwildgehege    53 Waldschule    54 Schmetterlingshaus

### DURCHstarten

- 17 Kletterpark    18 Wasserspielplatz    22 Elbauen-EXPRESS    27 Segway-Station  
 31 Kletterfelsen    32 Sommerrodelbahn    44 Sportareal    49 Fitness-Parcours  
 50 Naturspielplatz    58 ElbauenZip    59 Rutschenturm  
 62 Elbi-EXPRESS    63 Klettervulkan    64 HappyRoadz

### Eingang und Ausgang

- a Ausgang Nord    b Ausgang Süd    c Eingang Rosengarten  
 d Haupteingang    e Eingang Breitscheidstraße

**Haupteingang:**

Tessenowstr. 7, 39114 Magdeburg

**GPS-Koordinaten:**

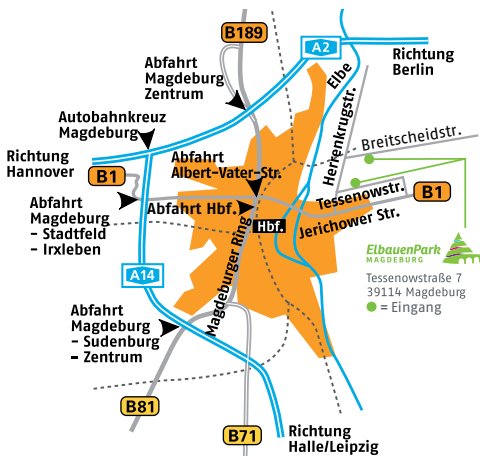
52.134107 | 11.669404

**DURCHatmen**

- 2 Streuobstwiese und Bienenhaus    3 Europagarten    10 Themen-  
 gärten    14 Aussichtsteg    19 Rosengärten    21 Blumenschau  
 23 Sandmännchen    29 Kneippgarten    30 Versunkene Gärten  
 34 Irrgarten    35 Aussichtspunkt Deponie    38 Rhododendronweg  
 39 Staudengarten    51 In den Wällen    52 Paradiesische Gärten  
 65 Pittiplatsch    66 Schriftzug

**Sonstiges**

- 4 Orangerie    8 Zauberküche im Jahrtausendturm  
 20 Café Am Rosengarten    24 Bistro Seebühne    26 Seebühne  
 37 Bistro Am Staudental    55 Grillplatz    56 Tessenow Loft  
 57 Messehallen    60 Parkbühne    61 Grillakademie



### Ankunft mit dem PKW

Abfahrt von der Autobahn auf die B189 (Magdeburger Ring), Richtung Stadtzentrum, Ausfahrt B1 Albert-Vater-Straße, Zentrum, Ausschilderung Messe/Elbauenpark folgen

### Parkplätze

In der Tessenowstraße befinden sich über 1.000 gebührenpflichtige Parkplätze für PKWs und Busse. Weitere Parkmöglichkeiten gibt es in der Herrenkrugstraße und Breitscheidstraße.

### Öffentlicher Nahverkehr

#### Haltestelle Elbauenpark/Messegelände

- | Straßenbahn Linie 5 und 6 vom Stadtzentrum in Richtung: Herrenkrug
- | Linie N1 Nachtverkehr
- | Bus Linie 51 Stadtzentrum in Richtung: Biederitz
- | Fahrplan- und Preisauskunft: [www.marego-verbund.de](http://www.marego-verbund.de)  
Unser Tipp: Minigruppentageskarte bis 5 Personen ab 15,50 €

### Mit der Bahn

bis Hauptbahnhof Magdeburg und weiter mit der Straßenbahn Linie 6 (Haltestelle : Hauptbahnhof Ost | Richtung: Herrenkrug) bis zur Haltestelle: Messegelände/Elbauenpark.  
Wir empfehlen das Sachsen-Anhalt-Ticket.


## Kontakt

☎ 0391 5934-50  
📠 0391 5934-510  
@ info@elbauenpark.de  
🏠 www.elbauenpark.de

## Online Ticketshop



## Service

BOLLERWAGEN	kostenpflichtig an der Hauptkasse	
HUNDEZWINGER	zwei Zwinger kostenfrei an der Hauptkasse	
LERNFAHRRÄDER	kostenfreier Verleih an der Hauptkasse	
ROLLSTUHL	kostenfreier Verleih an der Hauptkasse	
SOUVENIERVERKAUF	an der Hauptkasse	

## Öffnungszeiten

ELBAUENPARK: März 10 – 18 Uhr | April 9 – 18 Uhr  
Mai – August 9 – 19 Uhr | September – Oktober 9 – 18 Uhr  
November – Februar Eintritt frei 10 – 16 Uhr

KASSE Hauptkasse, Tessenowstr. 7:

März 10 – 18 Uhr | April 9 – 18 Uhr, Mai – August 9 – 19 Uhr | September – Oktober 9 – 18 Uhr | November – Februar geschlossen

TICKET-AUTOMATEN: Am Rosengarten und Breitscheidstraße.

Bezahlung ausschließlich bargeldlos. Rabattierte Tickets, Jahreskarten und Gruppentickets nur an der Hauptkasse erhältlich.

ONLINE-TICKETS erhältlich unter [www.elbauenpark.de](http://www.elbauenpark.de).

## ATTRAKTIONEN

Jahrtausendturm, Sommerrodelbahn und Elbauen-EXPRESS:  
29. März – Oktober Di – So und an allen Feier- und Ferientagen  
des LSA <sup>A)</sup> 10 – 18 Uhr <sup>B)</sup> | November – März geschlossen

Rutschenturm: März – Oktober täglich 10 – 18 Uhr <sup>B)</sup>

November – März geschlossen

Schmetterlingshaus: 29. März – Oktober Di – So und an allen  
Feier- und Ferientagen des LSA <sup>A)</sup> 10 – 18 Uhr <sup>B)</sup>

November – 28. März Di – So und an allen Feier- und  
Ferientagen des LSA <sup>A)</sup> 10 – 16:30 Uhr <sup>B)</sup>

<sup>A)</sup> Montags sind der Jahrtausendturm, das Schmetterlingshaus  
und die Sommerrodelbahn geschlossen. Auch der Elbauen-  
EXPRESS verkehrt montags nicht. Ausnahme: montags an  
Feier- und Ferientagen des Landes Sachsen-Anhalt

<sup>B)</sup> Letzter Einlass: 30 Minuten vor Schließung



Messe- und Veranstaltungsgesellschaft  
Magdeburg GmbH

Tessenowstraße 5a, 39114 Magdeburg

Fotos: Andreas Lander, Veranstalter, Fotolia: ozirina, Elzeva, Joloei, Vilor